

บทที่ 3

ผลการติดตามตรวจสอบคุณภาพสิ่งแวดล้อม

การติดตามตรวจสอบคุณภาพสิ่งแวดล้อมของ โครงการ ขาโตว์ อินทาวน์ พหลโยธิน 32 (ระยะดำเนินการ) นิติบุคคลอาคารชุด ขาโตว์ อินทาวน์ พหลโยธิน 32 ดำเนินการจัดจ้าง บริษัท เอส.พี.เจ.โซลูชั่นติฟิค จำกัด โดยทำการตรวจวัดคุณภาพน้ำทิ้ง บริเวณพื้นที่โครงการ ระหว่างเดือนกรกฎาคม - ธันวาคม พ.ศ.2568

3.1 วัตถุประสงค์

- 1) เพื่อติดตามตรวจสอบคุณภาพสิ่งแวดล้อมตามข้อกำหนดในมาตรการติดตามตรวจสอบคุณภาพสิ่งแวดล้อมในรายงานการวิเคราะห์ผลกระทบสิ่งแวดล้อม
- 2) เพื่อนำผลการติดตามตรวจสอบคุณภาพสิ่งแวดล้อมไปเปรียบเทียบกับเกณฑ์มาตรฐาน และนำไปกำหนดเป็นแนวทางในการวางแผนการจัดการด้านสิ่งแวดล้อมของโครงการต่อไป
- 3) เพื่อเป็นข้อมูลเฝ้าระวังผลกระทบต่อชุมชนบริเวณใกล้เคียงโครงการ

3.2 ผลการปฏิบัติตามมาตรการติดตามตรวจสอบคุณภาพสิ่งแวดล้อม

การดำเนินงานตามมาตรการติดตามตรวจสอบคุณภาพสิ่งแวดล้อม ตามที่เสนอในรายงานการวิเคราะห์ผลกระทบสิ่งแวดล้อมที่ผ่านความเห็นชอบจากสำนักงานนโยบายและแผนทรัพยากรธรรมชาติ ตามหนังสือเห็นชอบเลขที่ ทส.1009/6645 ลงวันที่ 28 ธันวาคม 2547 โดยมีวิธีตรวจวัดคุณภาพสิ่งแวดล้อมของโครงการ และสำรวจข้อมูลการดำเนินงานของโครงการในระหว่างเดือนกรกฎาคม - ธันวาคม พ.ศ.2568 สรุปได้ดังตารางที่ 3-1

ตารางที่ 3-1 ผลการปฏิบัติตามมาตรการติดตามตรวจสอบคุณภาพสิ่งแวดล้อม ของโครงการ ขาโตว์ อินทาวน์ พหลโยธิน 32 (ระยะดำเนินการ)
นิติบุคคลอาคารชุด ขาโตว์ อินทาวน์ พหลโยธิน 32 ระหว่างเดือนกรกฎาคม - ธันวาคม พ.ศ.2568

ดัชนีคุณภาพสิ่งแวดล้อม	บริเวณที่ตรวจสอบ	พารามิเตอร์	วิธีการตรวจสอบ และ ความถี่ในการตรวจวัด	ผลการปฏิบัติตามมาตรการ	ปัญหา อุปสรรค และการแก้ไข	เอกสารและ รูปถ่าย ประกอบ มาตรการฯ
ระยะดำเนินการ 1. คุณภาพน้ำใช้	-ระบบส่ง-จ่ายน้ำประปา	ตรวจสอบประสิทธิภาพ การทำงานของระบบส่ง- จ่ายประปา	ทุก 3 เดือน ตลอดระยะเวลา ดำเนินการ	ทางโครงการได้มอบหมายให้เจ้าหน้าที่คอย ตรวจสอบการรั่วซึมของน้ำที่อาจจะเกิดขึ้น ภายในพื้นที่โครงการ หากเกิดการรั่วซึม ทางโครงการจะดำเนินการแก้ไขให้โดยทันที	-	ภาคผนวก ฉ1 (รูปที่ 37)
2. คุณภาพน้ำทิ้ง	-บ่อบำบัดน้ำก่อนเข้าระบบ บำบัดน้ำเสีย	- pH - BOD - SS - Settleable Solids - TDS - TKN - Oil and Grease - Sulfide - Fecal Coliform Bacteria	ทุก 1 เดือน ตลอดระยะเวลา ดำเนินการและสรุปเป็น รายงานเสนอ สำนักนโยบาย และแผนทรัพยากรธรรมชาติ และสิ่งแวดล้อม ปีละ 2 ครั้ง	โครงการดำเนินการจัดจ้างบริษัท เอส.พี.เจ. ไซแอนติฟิค จำกัด ในการตรวจวัดคุณภาพ น้ำทิ้งของระบบบำบัดน้ำเสียของโครงการ เดือนละ 1 ครั้ง ตลอดระยะเวลาดำเนินการ แสดงผลการตรวจวัดดังตารางที่ 3-4 ถึง ตารางที่ 3-6	-	ภาคผนวก ค

ตารางที่ 3-1 ผลการปฏิบัติตามมาตรการติดตามตรวจสอบคุณภาพสิ่งแวดล้อม ของโครงการ ขาไต้ว์ อินทาวน์ พหลโยธิน 32 (ระยะดำเนินการ)
นิติบุคคลอาคารชุด ขาไต้ว์ อินทาวน์ พหลโยธิน 32 ระหว่างเดือนกรกฎาคม - ธันวาคม พ.ศ.2568

ดัชนีคุณภาพสิ่งแวดล้อม	บริเวณที่ตรวจสอบ	พารามิเตอร์	วิธีการตรวจสอบ และ ความถี่ในการตรวจวัด	ผลการปฏิบัติตามมาตรการ	ปัญหา อุปสรรค และการแก้ไข	เอกสารและ รูปภาพ ประกอบ มาตรการฯ
ระยะดำเนินการ 2. คุณภาพน้ำทิ้ง(ต่อ)						
	-บ่อพักน้ำหลังเข้าระบบบำบัดน้ำเสีย	- pH - BOD - SS - Settleable Solids - TDS - TKN - Oil and Grease - Sulfide - Fecal Coliform Bacteria	ทุก 1 เดือน ตลอดระยะเวลาดำเนินการและสรุปเป็นรายงานเสนอสำนักนโยบายและแผนทรัพยากรธรรมชาติและสิ่งแวดล้อม ปีละ 2 ครั้ง	ทางโครงการได้ให้ทางสำนักงานระบายน้ำเป็นผู้รับผิดชอบบำบัดในการบำบัดน้ำเสียของโครงการ ดังภาคผนวก ฉ7, ฉ8	-	ภาคผนวก ฉ7 ภาคผนวก ฉ8

ตารางที่ 3-1 ผลการปฏิบัติตามมาตรการติดตามตรวจสอบคุณภาพสิ่งแวดล้อม ของโครงการ ขาไต้หวัน อินทามัน พหลโยธิน 32 (ระยะดำเนินการ)
นิติบุคคลอาคารชุด ขาไต้หวัน อินทามัน พหลโยธิน 32 ระหว่างเดือนกรกฎาคม - ธันวาคม พ.ศ.2568

ดัชนีคุณภาพสิ่งแวดล้อม	บริเวณที่ตรวจสอบ	พารามิเตอร์	วิธีการตรวจสอบ และ ความถี่ในการตรวจวัด	ผลการปฏิบัติตามมาตรการ	ปัญหา อุปสรรค และการแก้ไข	เอกสารและ รูปถ่าย ประกอบ มาตรการฯ
ระยะดำเนินการ 2. คุณภาพน้ำทิ้ง(ต่อ)						
	-ระบบบำบัดน้ำเสีย	สุบตะกอนจากถัง ตกตะกอน	ทุก 2 เดือน ตลอด ระยะเวลาดำเนินการ	ทางโครงการได้มีการประสานกับหน่วยงานที่ ให้บริการเข้ามาสุบส่วนเกินจากระบบบำบัด อาคารชุดพักอาศัย ทุกๆ 2 เดือน	-	ภาคผนวก ฉ5
		กำจัดไขมันออกจากบ่อดัก ไขมัน	ทุก 1 สัปดาห์ ตลอด ระยะเวลาดำเนินการ	ทางโครงการได้มอบหมายให้เจ้าหน้าที่ของ โครงการเป็นผู้ดูแลระบบบำบัดน้ำเสีย ตลอดจน การสำรวจไขมันบริเวณบ่อดักไขมันหากพบว่ามี ปริมาณไขมัน จะดำเนินการดักไขมันออกใส่ ถังพลาสติกดำและนำไปทิ้งให้สำนักงานเขตรับ กำจัดต่อไป	-	ภาคผนวก ฉ1 (รูปที่ 10)

ตารางที่ 3-1 (ต่อ)ผลการปฏิบัติตามมาตรการติดตามตรวจสอบคุณภาพสิ่งแวดล้อม ของโครงการ ขาไต้หวัน อินทามัน พหลโยธิน 32 (ระยะดำเนินการ)
นิติบุคคลอาคารชุด ขาไต้หวัน อินทามัน พหลโยธิน 32 ระหว่างเดือนกรกฎาคม - ธันวาคม พ.ศ.2568

ดัชนีคุณภาพสิ่งแวดล้อม	บริเวณที่ตรวจสอบ	พารามิเตอร์	วิธีการตรวจสอบ และ ความถี่ในการตรวจวัด	ผลการปฏิบัติตามมาตรการ	ปัญหา อุปสรรค และการแก้ไข	เอกสารและ รูปถ่าย ประกอบ มาตรการฯ
ระยะดำเนินการ (ต่อ) 3. การระบายน้ำ	บ่อบำบัดน้ำ	-ตรวจสอบการอุดตัน ของท่อระบายน้ำ -เก็บขยะจากบ่อบำบัดน้ำ	ทุก 1 เดือน ตลอด ระยะเวลาดำเนินการ	ทางโครงการได้จัดทำระบบป้องกันและ เตือนภัยตามบริเวณจุดต่างๆทั้งภายใน และภายนอกอาคาร ทั้งนี้จัดเจ้าหน้าที่เพื่อ ตรวจสอบระบบป้องกันภัยเป็นประจำ ทุกๆ 3 เดือน หากพบการชำรุดของอุปกรณ์ ทางโครงการจะแก้ไขซ่อมแซมโดยทันที	-	-
	เครื่องสูบน้ำ	ตรวจสอบประสิทธิภาพ ของเครื่องสูบน้ำที่ใช้ ระบายน้ำออกนอก โครงการ	ทุก 3 เดือน ตลอด ระยะเวลาดำเนินการ			-

ตารางที่ 3-1 (ต่อ)ผลการปฏิบัติตามมาตรการติดตามตรวจสอบคุณภาพสิ่งแวดล้อม ของโครงการ ขาโตว์ อินทาวน์ พหลโยธิน 32 (ระยะดำเนินการ)
นิติบุคคลอาคารชุด ขาโตว์ อินทาวน์ พหลโยธิน 32 ระหว่างเดือนกรกฎาคม - ธันวาคม พ.ศ.2568

ดัชนีคุณภาพสิ่งแวดล้อม	บริเวณที่ตรวจสอบ	พารามิเตอร์	วิธีการตรวจสอบ และ ความถี่ในการตรวจวัด	ผลการปฏิบัติตามมาตรการ	ปัญหา อุปสรรค และการแก้ไข	เอกสารและ รูปถ่าย ประกอบ มาตรการฯ
ระยะดำเนินการ (ต่อ) 4. การจัดการขยะมูลฝอย	ถังรวบรวมมูลฝอยทุกชั้น	สวมถุงขยะในถังขยะทุก ถัง ให้เก็บขนขยะ โดย ให้มัดปิดปากถุงให้ เรียบร้อย โดยไม่ให้ถุง ขยะมีการฉีกขาด แล้ว รวบรวมนำไปเรียงที่ห้อง รวบรวมมูลฝอย	ทุกวันตลอดระยะเวลา ดำเนินการ	โครงการมีการจัดเตรียมภาชนะรองรับขยะ มูลฝอยประจำชั้นต่างๆของอาคารบริเวณ บันได และจัดให้มีห้องพักขยะของโครงการ บริเวณชั้นล่าง โดยประสานงานกับ หน่วยงานเอกชนมารับกำจัดต่อไป	-	ภาคผนวก ฉ1 (รูปที่ 17,18)
	ห้องรวบรวมมูลฝอย	ทำความสะอาดห้องรวม มูลฝอย	ทุก 1 สัปดาห์ตลอด ระยะเวลาดำเนินการ	โครงการได้จัดเตรียมห้องพักขยะมูลฝอยรวม เพื่อรวบรวมขยะแต่ละประเภทเก็บ ก่อนจะ คัดแยกไปกำจัดต่อไป ตลอดจนมอบหมาย ให้แม่บ้านทำความสะอาดห้องพักขยะเป็น ประจำทุกสัปดาห์	-	ภาคผนวก ฉ1 (รูปที่ 17,18)

ตารางที่ 3-1 (ต่อ)ผลการปฏิบัติตามมาตรการติดตามตรวจสอบคุณภาพสิ่งแวดล้อม ของโครงการ ขาไถว์ อินทาวน์ พหลโยธิน 32 (ระยะดำเนินการ)
นิติบุคคลอาคารชุด ขาไถว์ อินทาวน์ พหลโยธิน 32 ระหว่างเดือนกรกฎาคม - ธันวาคม พ.ศ.2568

ดัชนีคุณภาพสิ่งแวดล้อม	บริเวณที่ตรวจสอบ	พารามิเตอร์	วิธีการตรวจสอบ และ ความถี่ในการตรวจวัด	ผลการปฏิบัติตามมาตรการ	ปัญหา อุปสรรค และการแก้ไข	เอกสารและ รูปถ่าย ประกอบ มาตรการฯ
ระยะดำเนินการ (ต่อ) 5. การจราจร	สัญลักษณ์/เครื่องหมายจราจร	ตรวจสอบประสิทธิภาพ พร้อมใช้งานของ เครื่องหมายจราจร ภายในโครงการ	ทุก 3 เดือน ตลอด ระยะเวลาดำเนินการ	ทางโครงการปฏิบัติตามมาตรการกำหนด	-	ภาคผนวก ฉ1 (รูปที่ 4,7,8)
6. ไฟฟ้าและพลังงาน	อุปกรณ์ไฟฟ้า	ตรวจสอบประสิทธิภาพ ของอุปกรณ์ไฟฟ้าภายใน โครงการ	ทุก 3 เดือน ตลอด ระยะเวลาดำเนินการ	โครงการดำเนินการตรวจสอบ ซ่อมแซม ดูแลบำรุงรักษาระบบอุปกรณ์ไฟฟ้าอย่าง สม่าเสมอตลอดระยะเวลาในการใช้งาน	-	-

ตารางที่ 3-1 (ต่อ)ผลการปฏิบัติตามมาตรการติดตามตรวจสอบคุณภาพสิ่งแวดล้อม ของโครงการ ขาไต่ อินทาวน์ พหลโยธิน 32 (ระยะดำเนินการ)
นิติบุคคลอาคารชุด ขาไต่ อินทาวน์ พหลโยธิน 32 ระหว่างเดือนกรกฎาคม - ธันวาคม พ.ศ.2568

ดัชนีคุณภาพสิ่งแวดล้อม	บริเวณที่ตรวจสอบ	พารามิเตอร์	วิธีการตรวจสอบ และ ความถี่ในการตรวจวัด	ผลการปฏิบัติตามมาตรการ	ปัญหา อุปสรรค และการแก้ไข	เอกสารและ รูปถ่าย ประกอบ มาตรการฯ
ระยะดำเนินการ (ต่อ) 7. อัดคิ๊ยก	อุปกรณ์ดับเพลิงทุกชั้น	ตรวจสอบประสิทธิภาพของอุปกรณ์ดับเพลิงทุกประเภท	ทุก 3 เดือน ตลอดระยะเวลาดำเนินการ	ทางโครงการได้จัดทำระบบป้องกันและเตือนอัคคีภัย ตามบริเวณจุดต่างๆทั้งภายในและภายนอกอาคาร ทั้งนี้จัดเจ้าหน้าที่เพื่อตรวจสอบระบบป้องกันอัคคีภัยให้ทำงานได้อย่างมีประสิทธิภาพ	-	ภาคผนวก ฉ4
	File pump	ตรวจสอบประสิทธิภาพเครื่องสูบน้ำดับเพลิง	ทุก 3 เดือน ตลอดระยะเวลาดำเนินการ			ภาคผนวก ฉ4
	บันทึกอพยพหนีไฟ	ตรวจสอบบันทึกการอบรมและการซ้อมอพยพหนีไฟ	ทุก 1 ปีตลอดระยะเวลาดำเนินการ			ภาคผนวก ฉ3

3.3 การวิเคราะห์คุณภาพน้ำทิ้ง

ดำเนินการวิธีการวิเคราะห์และการเก็บตัวอย่างตามวิธีที่กำหนดไว้ในมาตรฐานตามที่ราชการกำหนด และมาตรฐานสากลที่ได้รับการยอมรับกันโดยทั่วไป ซึ่งมีรายละเอียดดัง ตารางที่ 3-2

ตารางที่ 3-2 วิธีการตรวจวัด และวิเคราะห์คุณภาพสิ่งแวดล้อม

คุณภาพน้ำทิ้ง	
ดัชนีที่ตรวจวัด	การเก็บตัวอย่าง / วิเคราะห์ตัวอย่าง
ความเป็นกรด-ด่าง (pH)	Electrometric Method (4500-H ⁺ B)
บีโอดี (Biochemical Oxygen Demand; BOD)	5-Days BOD Test (5210 B), Azide Modification Method (4500-0 C)
ของแข็งแขวนลอยทั้งหมด (Total Suspended Solids; TSS)	Dried at 103-105 °C (2540 D)
น้ำมันและไขมัน (Oil & Grease)	Partition-Gravimetric Method (5520 D)
ฟีคัลโคลิฟอร์ม (Fecal Coliform Bacteria)	Multiple Tube Fermentation Technique (9221 B)
ซัลไฟด์ (Sulfide)	Iodometric Method (4500-S ²⁻ F)
Total Kjeldahl Nitrogen	Macro- Kjeldahl Method (4500-N _{org} B)
Settleable Solids	Gravimetric Method (2540 F)
Total Dissolved Solids	Dried at 180°C(2540 C)

3.4 ขอบเขตของการติดตามตรวจสอบ

การดำเนินงานติดตามตรวจสอบคุณภาพสิ่งแวดล้อม โครงการ ขาโตว์ อินทาว์น พหลโยธิน 32 (ระยะดำเนินการ) ของนิติบุคคลอาคารชุด ขาโตว์ อินทาว์น พหลโยธิน 32 ระหว่างเดือนกรกฎาคม - ธันวาคม พ.ศ.2568 ได้กำหนดขอบเขตการดำเนินการติดตามตรวจสอบตามที่กำหนดไว้ในรายงานการวิเคราะห์ผลกระทบสิ่งแวดล้อมที่ได้รับการเห็นชอบแล้ว โดยโครงการได้ดำเนินการตรวจวัดคุณภาพสิ่งแวดล้อม แสดงดังตารางที่ 3-3 ดังนี้

ตารางที่ 3-3 ขอบเขตและแผนการติดตามตรวจสอบคุณภาพสิ่งแวดล้อมโครงการ โครงการ ขาไต้หวัน อินทามัน พหลโยธิน 32 ของ นิติบุคคลอาคารชุด ขาไต้หวัน อินทามัน พหลโยธิน 32
ระหว่างเดือนกรกฎาคม - ธันวาคม พ.ศ.2568

มาตรการติดตามตรวจสอบ คุณภาพสิ่งแวดล้อม	พารามิเตอร์ที่ทำการตรวจวัด	ระยะเวลา/ ความถี่	ช่วงเวลาที่ทำการตรวจวัด (พ.ศ.2568)					
			ก.ค.	ส.ค.	ก.ย.	ต.ค.	พ.ย.	ธ.ค.
ระยะดำเนินการ 1 คุณภาพน้ำทิ้ง 1) บ่อพักน้ำก่อนเข้าระบบบำบัด น้ำเสีย	- ความเป็นกรด-ด่าง (pH) - บีโอดี (BOD) - สารแขวนลอย (TSS) - ค่าทีเคเอ็น (TKN) - ซัลไฟด์ (Sulfide) - น้ำมันและไขมัน (Oil & Grease) - ตะกอนหนัก (Settleable Solids) - ของของแข็งที่แขวนลอย (Total Dissolved Solids) - ฟิโคลโคลิฟอร์ม (Fecal Coliform Bacteria)	1 เดือน / ครั้ง	← ระยะดำเนินการ →					
			✓	✓	✓	✓	✓	✓

3.5 ผลการตรวจวัดคุณภาพน้ำทิ้ง (Wastewater Quality) ในระยะดำเนินการ

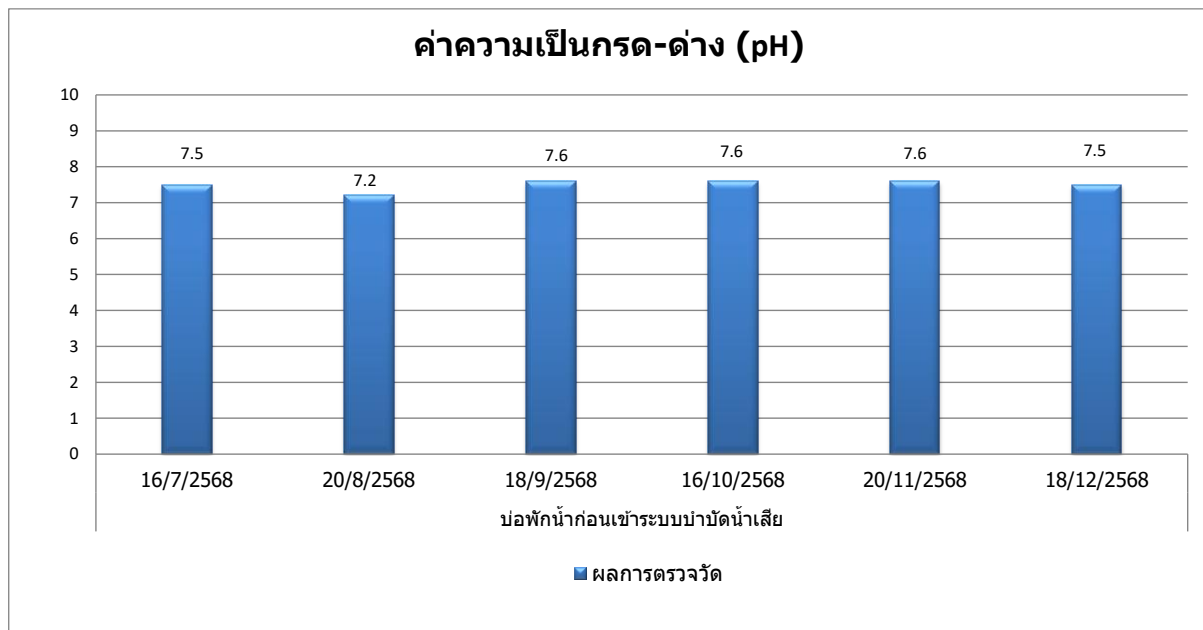
โครงการดำเนินการปฏิบัติตามมาตรการฯ การตรวจวัดคุณภาพน้ำทิ้ง (Wastewater Quality) บริเวณพื้นที่โครงการ จำนวน 1 สถานี ได้แก่ 1) บ่อพักน้ำก่อนเข้าระบบบำบัดน้ำเสีย ดัชนีที่ตรวจวัดได้แก่ ค่าความเป็นกรด-ด่าง (pH) ปริมาณ บีโอดี (Biochemical Oxygen Demand; BOD) สารแขวนลอย (Suspended Solids) น้ำมันและไขมัน (Oil & Grease) ตะกอนหนัก (Settleable Solids) สารละลายน้ำทั้งหมด (Total Dissolved Solids) และฟีคัลโคลิฟอร์ม (Fecal Coliform Bacteria) ตรวจวัด 1 เดือน/ครั้ง โดยทำการเก็บตัวอย่างระหว่างเดือนกรกฎาคม - ธันวาคม พ.ศ.2568 สามารถแสดง รายละเอียดผลการตรวจวัดดัง ตารางที่ 3-4 และกราฟที่ 3.1-1 ถึงกราฟที่ 3.1-9

ตารางที่ 3-4 ผลการตรวจวัดคุณภาพน้ำทิ้ง (Wastewater Quality) บ่อพักน้ำก่อนเข้าระบบบำบัดน้ำเสียของโครงการ ขาโตว์ อินทาวน์ พหลโยธิน 32
ระหว่างเดือนกรกฎาคม - ธันวาคม พ.ศ.2568

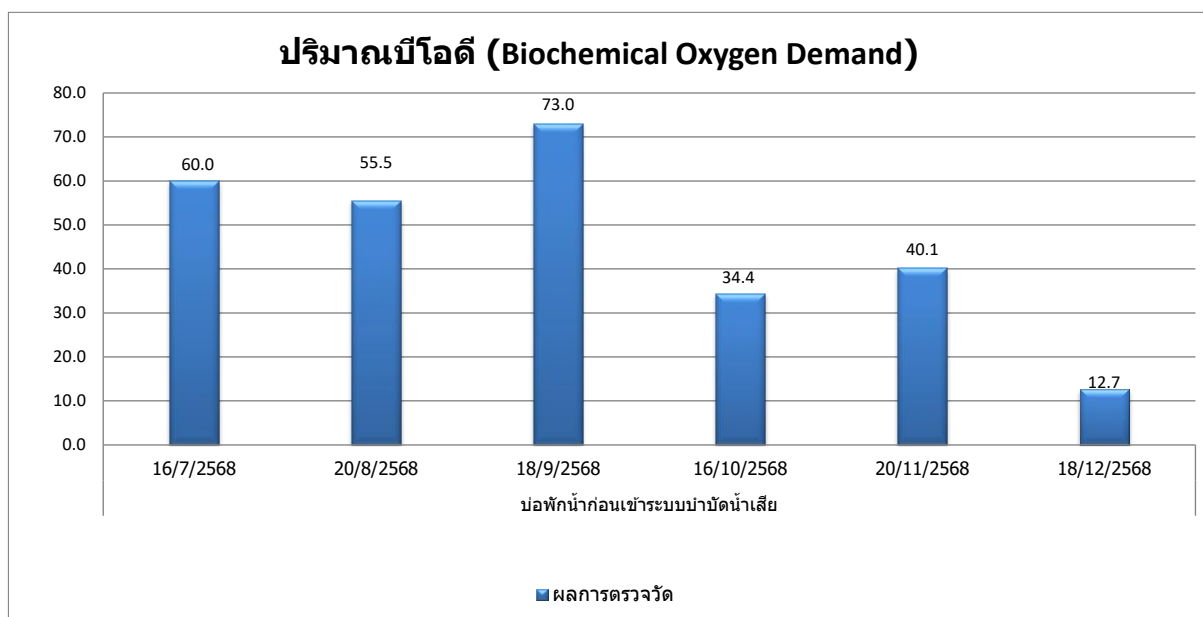
ดัชนีการตรวจวัด	หน่วย	ผลวิเคราะห์บ่อพักน้ำก่อนเข้าระบบบำบัดน้ำเสีย					
		วันที่เก็บตัวอย่าง					
		16/07/2568	20/08/2568	18/09/2568	16/10/2568	20/11/2568	18/12/2568
pH at 25 °C	-	7.5	7.2	7.6	7.6	7.6	7.5
Biochemical Oxygen Demand	mg/L	60.0	55.5	73.0	34.4	40.1	12.7
Total Suspended Solids	mg/L	28	85	22	16	16	26
Total Dissolved Solids	mg/L	276	413	320	341	394	462
Oil & Grease	mg/L	1.3	2.6	2.6	<1.0	<1.0	<1.0
Total Kjeldahl Nitrogen	ml/L	33.7	34.2	33.9	33.2	32.9	9.4
Sulfide	mg/L	0.4	1.3	0.3	1.9	1.0	<0.1
Settleable Solids	ml/L	<0.1	1	<0.1	<0.1	<0.1	<0.1
Fecal Coliform Bacteria	MPN/100 ml	<3	<3	2,300	<3	740	2,300

หมายเหตุ : ข้อมูลการตรวจวัดแสดงในภาคผนวก ค คุณภาพน้ำทิ้ง

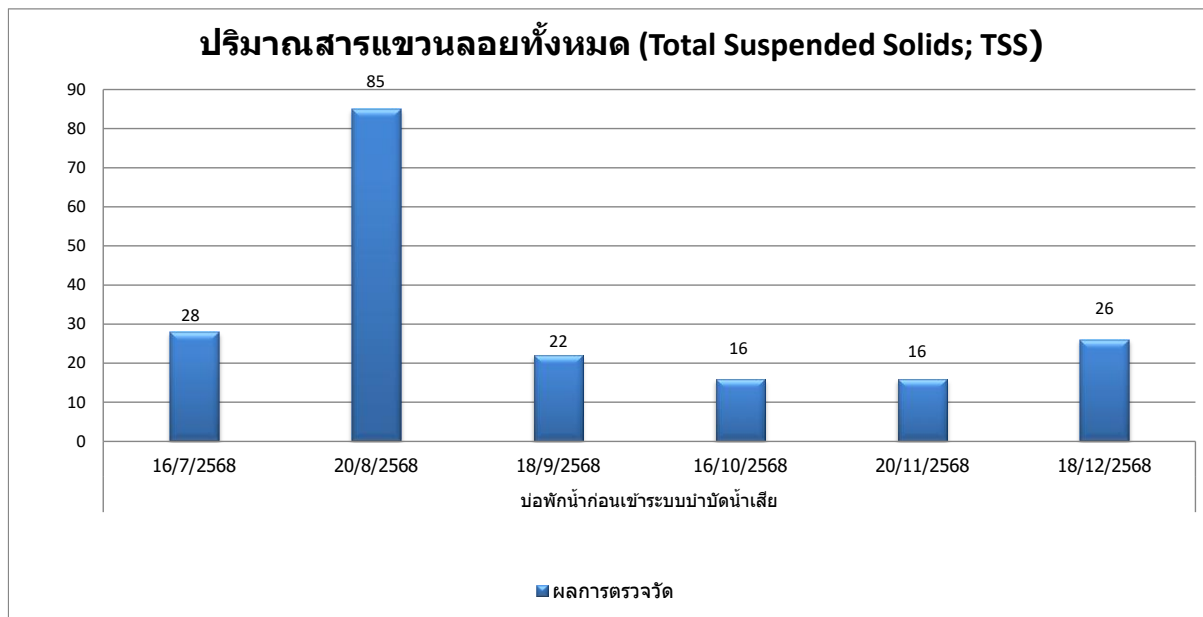
Method Based on Standard Method for the Examination of Water and Wastewater, APHA, AWWA, WEF 24th Edition 2023



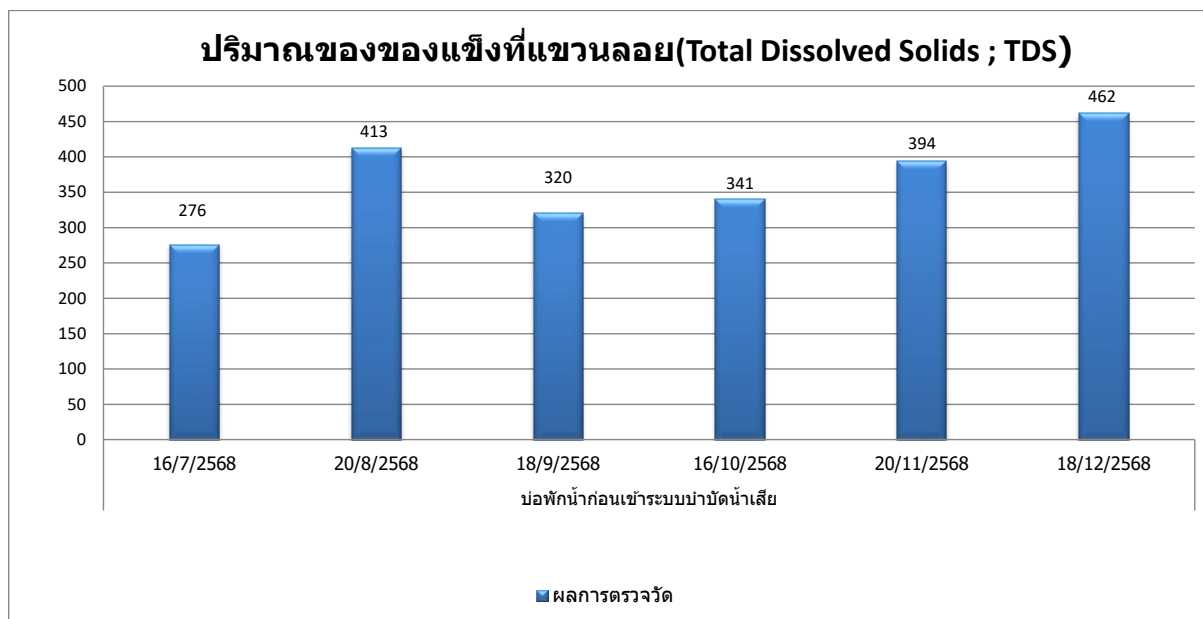
กราฟที่ 3.1-1 กราฟเปรียบเทียบผลการตรวจวัดคุณภาพน้ำทั้งค่าความเป็นกรด-ด่าง (pH)
จากบ่อพักน้ำก่อนเข้าระบบบำบัดน้ำเสีย ระหว่างเดือนกรกฎาคม - ธันวาคม พ.ศ.2568



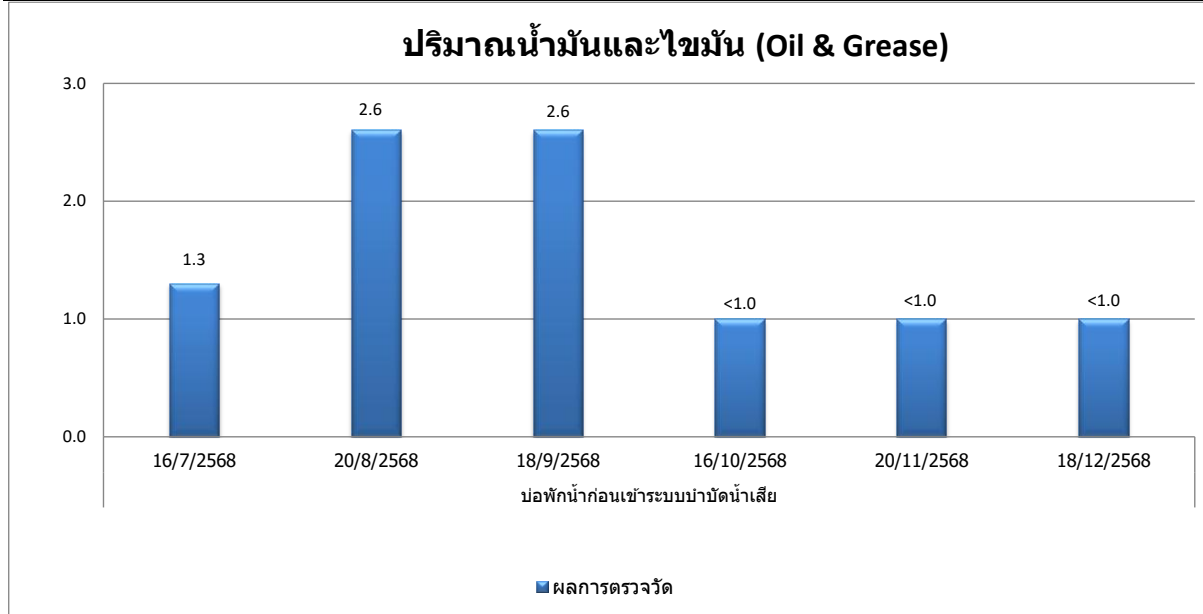
กราฟที่ 3.1-2 กราฟเปรียบเทียบผลการตรวจวัดปริมาณบีโอดี (BOD)
จากบ่อพักน้ำก่อนเข้าระบบบำบัดน้ำเสีย ระหว่างเดือนกรกฎาคม - ธันวาคม พ.ศ.2568



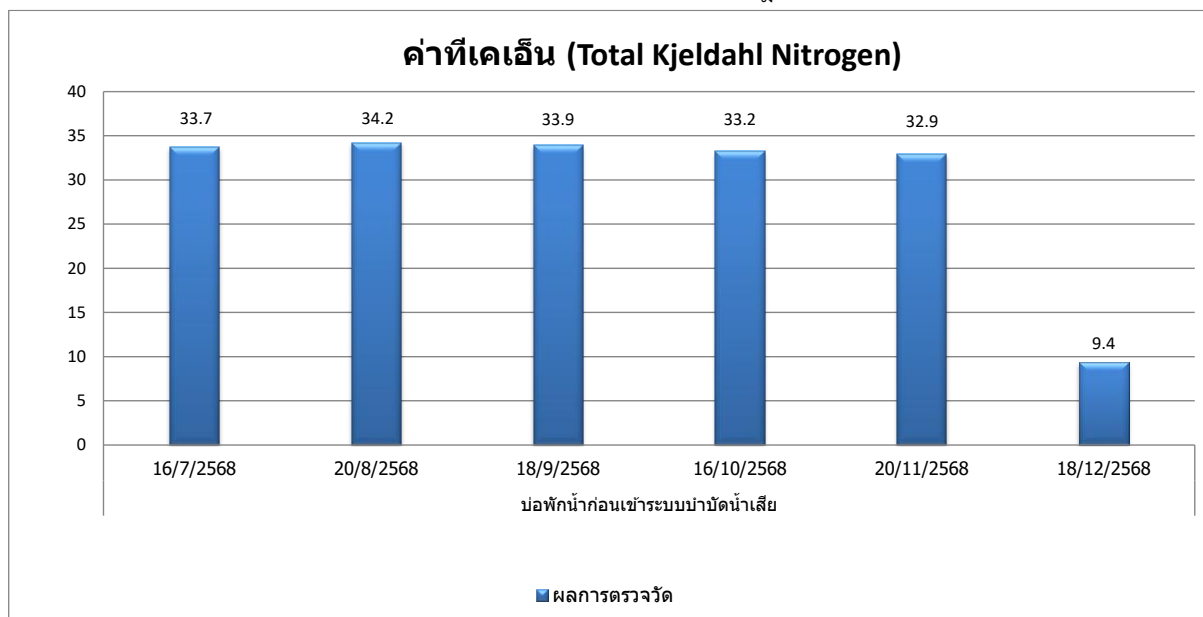
กราฟที่ 3.1-3 กราฟเปรียบเทียบผลการตรวจวัดปริมาณของแข็งแขวนลอยทั้งหมด (Total Suspended Solids) จากบ่อพักน้ำก่อนเข้าระบบบำบัดน้ำเสีย ระหว่างเดือนกรกฎาคม - ธันวาคม พ.ศ.2568



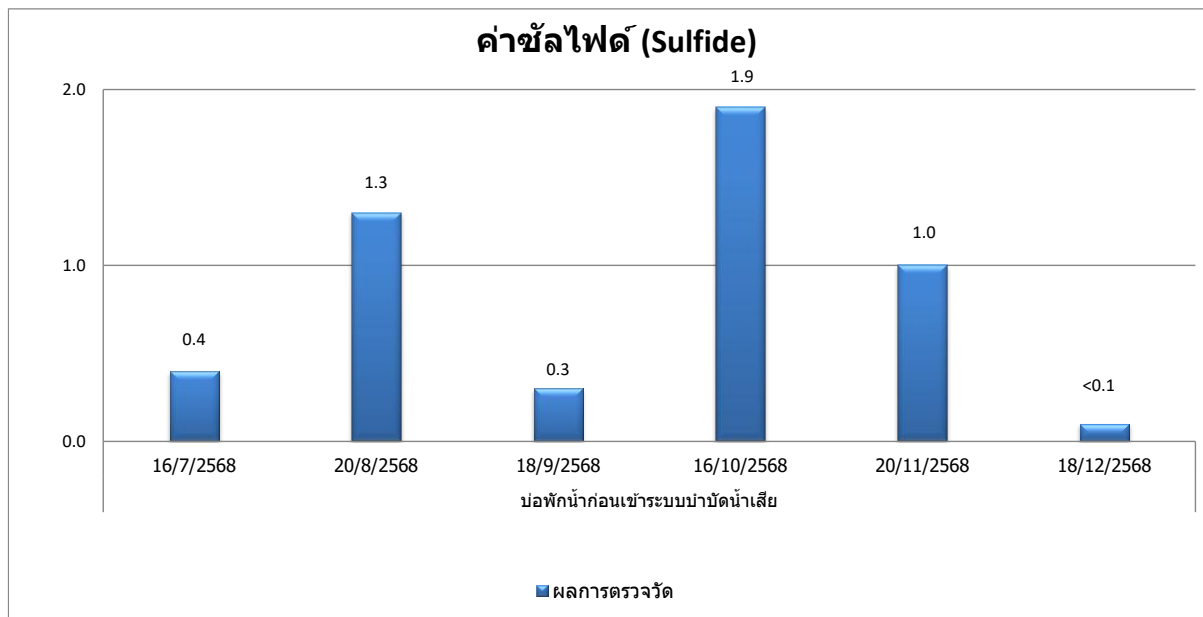
กราฟที่ 3.1-4 กราฟเปรียบเทียบผลการตรวจวัดปริมาณของของแข็งที่แขวนลอยทั้งหมด (Total Dissolved Solids) จากบ่อพักน้ำก่อนเข้าระบบบำบัดน้ำเสีย ระหว่างเดือนกรกฎาคม - ธันวาคม พ.ศ.2568



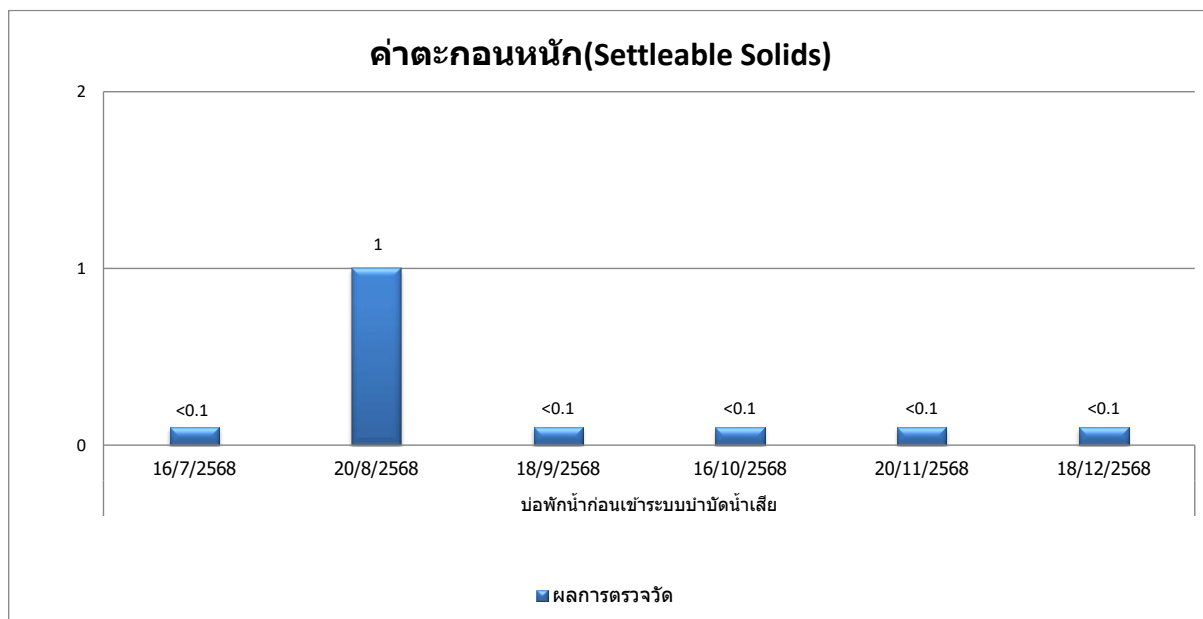
กราฟที่ 3.1-5 กราฟเปรียบเทียบผลการตรวจวัดปริมาณน้ำมันและไขมัน (Oil&Grease)
จากบ่อพักน้ำก่อนเข้าระบบบำบัดน้ำเสีย ระหว่างเดือนกรกฎาคม - ธันวาคม พ.ศ.2568



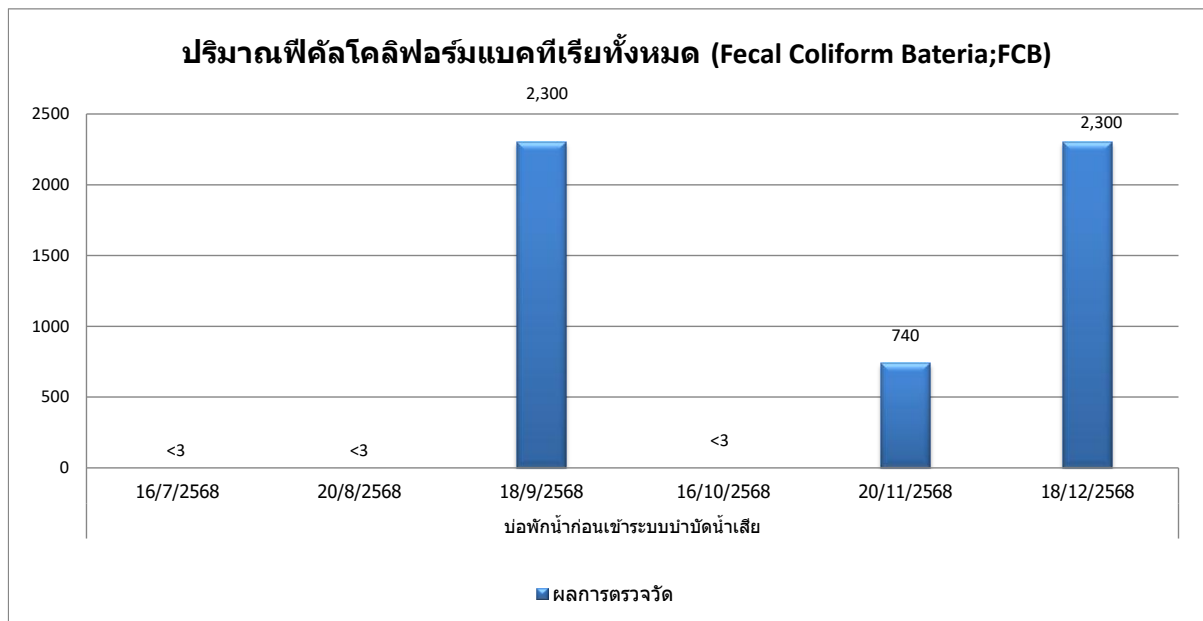
กราฟที่ 3.1-6 กราฟเปรียบเทียบผลการตรวจวัด ค่าทีเคเอ็น (TKN)
จากบ่อพักน้ำก่อนเข้าระบบบำบัดน้ำเสีย ระหว่างเดือนกรกฎาคม - ธันวาคม พ.ศ.2568



กราฟที่ 3.1-7 กราฟเปรียบเทียบผลการตรวจวัด ปริมาณซัลไฟด์ (Sulfide)
จากบ่อพักน้ำก่อนเข้าระบบบำบัดน้ำเสีย ระหว่างเดือนกรกฎาคม - ธันวาคม พ.ศ.2568



กราฟที่ 3.1-8 กราฟเปรียบเทียบผลการตรวจวัดปริมาณตะกอนหนัก (Settleable Solids)
จากบ่อพักน้ำก่อนเข้าระบบบำบัดน้ำเสีย ระหว่างเดือนกรกฎาคม - ธันวาคม พ.ศ.2568



กราฟที่ 3.1-9 กราฟเปรียบเทียบผลการตรวจวัดปริมาณฟีคัลโคลิฟอร์มแบคทีเรียทั้งหมด (Fecal Coliform Bacteria) จากบ่อพักน้ำก่อนเข้าระบบบำบัดน้ำเสีย ระหว่างเดือนกรกฎาคม - ธันวาคม พ.ศ.2568



รูปที่ 3-1 จุดตรวจวัดคุณภาพน้ำทิ้ง (Wastewater Quality)
ของโครงการ ชำโคลน อินทาวน พหลโยธิน 32
ระหว่างเดือนกรกฎาคม - ธันวาคม พ.ศ.2568